

## Количество легковых автомобилей по году выпуска

	Всего	В том числе по году выпуска:				
		не более 3 лет	более 3 лет, но не более 7 лет	более 7 лет, но не более 10 лет	более 10 лет	прочие
<b>Республика Казахстан</b>	3 845 301	616 545	400 696	344 786	2 270 931	212 343
Акмолинская	177 761	23 784	15 117	14 940	116 109	7 811
Актюбинская	152 448	35 064	20 428	14 709	71 827	10 420
Алматинская	471 018	38 857	29 715	33 935	354 141	14 370
Атырауская	115 805	44 586	16 847	11 131	30 487	12 754
Западно-Казахстанская	118 239	27 813	13 284	11 136	57 669	8 337
Жамбылская	190 881	10 399	11 672	11 792	153 288	3 730
Карагандинская	283 413	33 888	26 303	23 613	187 807	11 802
Костанайская	175 134	32 765	16 364	14 636	100 745	10 624
Кызылординская	110 099	13 278	9 319	8 877	73 620	5 005
Мангистауская	139 068	33 581	20 228	15 803	56 690	12 766
Южно-Казахстанская	476 860	47 818	46 214	36 180	328 955	17 693
Павлодарская	157 688	15 423	10 697	10 496	114 803	6 269
Северо-Казахстанская	149 000	19 655	13 013	14 068	95 443	6 821
Восточно-Казахстанская	306 285	45 949	27 802	28 353	188 215	15 966
г. Астана	246 851	73 944	34 813	23 492	91 336	23 266
г. Алматы	459 501	90 348	72 461	59 958	204 879	31 855
Дипломатические номера	21 683	8 220	4 884	2 269	4 175	2 135
Не указан регион	93 567	21 173	11 535	9 398	40 742	10 719

### Доля легковых автомобилей с годом выпуска, не превышающим 3 года



### Краткие методологические пояснения

Комитетом по статистике Министерства национальной экономики Республики Казахстан (далее – Комитет) на ежемесячной основе формируется информация по наличию легковых автомобилей на основе базы автотранспортных средств Министерства внутренних дел Республики Казахстан (далее - МВД РК), предоставляемых Комитету по статистике на основе совместного приказа об информационном взаимодействии двух ведомств.

Зарегистрированные автотранспортные средства - это все автотранспортные средства, которые регистрируются в базе автотранспортных средств МВД РК в момент их постановки на учет.

### Вам нужна более подробная информация?

Все основные индикаторы социально-экономического развития республики Вы можете найти на Интернет-ресурсе Комитета по статистике Министерства национальной экономики Республики Казахстан [www.stat.gov.kz](http://www.stat.gov.kz).

### У вас остались вопросы?

Обращайтесь в Управление статистики услуг и энергетики:

**Якупова Зифа Рафиковна**  
Руководитель управления  
Тел. +7 7172 749060  
E-mail: [z.yakupova@economy.gov.kz](mailto:z.yakupova@economy.gov.kz)

**Лапиев Ерик Серикович**  
Эксперт  
Тел. +7 7172 749326  
E-mail: [e.lapiev@economy.gov.kz](mailto:e.lapiev@economy.gov.kz)

### Наши координаты:

Республика Казахстан, 010000  
г. Астана, Мәңгілік ел, 8  
Дом Министерств, 4 подъезд  
Информационная служба: +7 7172 749010, 749011  
Факс: +7 7172 749546  
E-mail: [kazstat.rk@gmail.com](mailto:kazstat.rk@gmail.com)  
Интернет-ресурс: <http://www.stat.gov.kz>  
Тираж: 300 экз.



Министерство национальной экономики  
Республики Казахстан  
Комитет по статистике

[www.stat.gov.kz](http://www.stat.gov.kz)

## О количестве легковых автомобилей в Республике Казахстан



### Знаете ли Вы, что...

- в Казахстане большая часть зарегистрированных новых легковых автомобилей (с годом выпуска, не превышающим 3 года) зарегистрированы в нефтяных регионах (Атырауской - 38,5% от общего количества зарегистрированных легковых автомобилей, Мангистауской - 24,1%, Западно-Казахстанской - 23,5%, Актюбинской - 23% областях) и в столице республики г.Астане (30%)

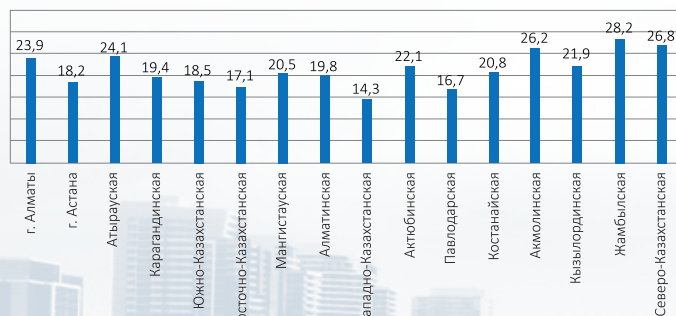
## О количестве легковых автомобилей

По состоянию на 1 января 2017г. в Республике Казахстан количество зарегистрированных легковых автомобилей составило 3845,3 тыс. единиц. Наибольшее количество автомобилей зарегистрировано в Южно-Казахстанской, Алматинской областях и г.Алматы. На 100 казахстанцев в среднем приходится 21,7 автомобилей. Наиболее обеспеченными легковыми автомобилями являются г.Астана и г.Алматы.

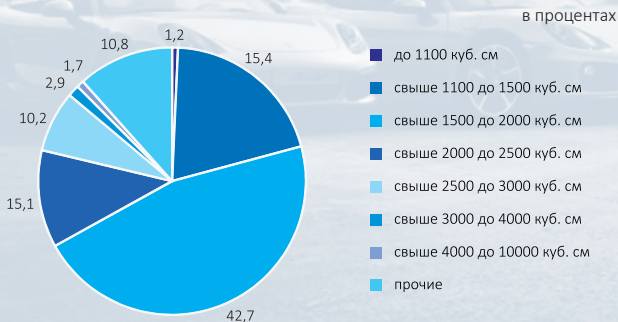
### Наличие зарегистрированных легковых автомобилей на 1 января 2017г.

	Всего	В том числе принадлежности		Количество автомобилей на 100 человек населения
		физическим лицам	юридическим лицам	
<b>Республика Казахстан</b>	3 845 301	3 635 038	210 263	21,7
Акмолинская	177 761	166 895	10 866	23,9
Актюбинская	152 448	144 119	8 329	18,2
Алматинская	471 018	459 807	11 211	24,1
Атырауская	115 805	108 435	7 370	19,4
Западно-Казахстанская	118 239	111 298	6 941	18,5
Жамбылская	190 881	185 243	5 638	17,1
Карагандинская	283 413	271 809	11 604	20,5
Костанайская	175 134	164 346	10 788	19,8
Кызылординская	110 099	104 095	6 004	14,3
Мангистауская	139 068	131 791	7 277	22,1
Южно-Казахстанская	476 860	464 536	12 324	16,7
Павлодарская	157 688	149 543	8 145	20,8
Северо-Казахстанская	149 000	140 896	8 104	26,2
Восточно-Казахстанская	306 285	293 127	13 158	21,9
г. Астана	246 851	229 692	17 159	28,2
г. Алматы	459 501	425 077	34 424	26,8
Дипломатические номера	21 683	7 643	14 040	-
Не указан регион	93 567	76 686	16 881	-

### Количество автомобилей на 100 человек населения



### Распределение автомобилей по объему двигателя



## Количество легковых автомобилей по объему двигателя на 1 января 2017г.

	Всего	С объемом двигателя							прочие
		до 1100 куб. см	свыше 1100 до 1500 куб. см	свыше 1500 до 2000 куб. см	свыше 2000 до 2500 куб. см	свыше 2500 до 3000 куб. см	свыше 3000 до 4000 куб. см	свыше 4000 до 10000 куб. см	
<b>Республика Казахстан</b>	3 845 301	45 940	590 547	1 641 547	579 650	392 807	111 194	66 415	417 201
Акмолинская	177 761	1 257	35 757	82 020	20 911	13 136	2 508	1 519	20 653
Актюбинская	152 448	1 254	20 275	76 121	15 514	15 168	2 952	1 903	19 261
Алматинская	471 018	6 768	81 172	204 644	94 436	53 523	11 768	6 348	12 359
Атырауская	115 805	725	13 558	58 466	12 577	13 953	2 297	1 538	12 691
Западно-Казахстанская	118 239	925	13 987	61 689	10 463	9 324	1 403	867	19 581
Жамбылская	190 881	1 610	30 128	79 868	32 553	17 363	3 513	1 587	24 259
Карагандинская	283 413	2 418	34 680	127 184	40 948	29 067	7 087	3 756	38 273
Костанайская	175 134	1 334	34 796	83 028	18 578	10 260	2 341	1 312	23 485
Кызылординская	110 099	474	15 736	48 180	19 006	13 067	2 028	1 562	10 046
Мангистауская	139 068	1 153	14 730	64 788	20 861	20 554	5 610	3 955	7 417
Южно-Казахстанская	476 860	7 415	105 091	207 070	72 448	34 423	7 632	4 826	37 955
Павлодарская	157 688	1 475	24 811	68 312	22 067	11 117	3 136	1 562	25 208
Северо-Казахстанская	149 000	1 190	27 738	62 612	14 496	9 637	1 824	943	30 560
Восточно-Казахстанская	306 285	2 909	59 445	125 462	40 894	24 757	6 216	3 026	43 576
г. Астана	246 851	2 462	23 696	119 877	43 576	30 080	13 391	9 323	4 446
г. Алматы	459 501	6 914	39 382	155 818	91 092	80 613	35 239	20 316	30 127
Дипломатические номера	21 683	311	2 380	8 729	3 721	3 624	1 323	1 158	437
Не указан регион	93 567	5 346	13 185	7 679	5 509	3 141	926	914	56 867

### Количество легковых автомобилей по типу используемого топлива на 1 января 2017г.

	Всего	В % к общему количеству
Количество легковых автомобилей, единиц	3 845 301	100
в том числе по типу используемого топлива:		
бензин	3 603 175	93,7
дизельное топливо	53 148	1,4
газобаллонное	3 716	0,1
смешанное	117 298	3,1
электрическое	725	0,02
не указан вид топлива	67 239	1,7

По состоянию на 1 января 2017г. в Республике Казахстан для обеспечения движения легковых автомобилей в большей степени (93,7%) от общего количества зарегистрированных легковых автомобилей) в качестве топлива используется бензин, 3,1%- смешанное топливо, 1,4%- дизельное топливо.

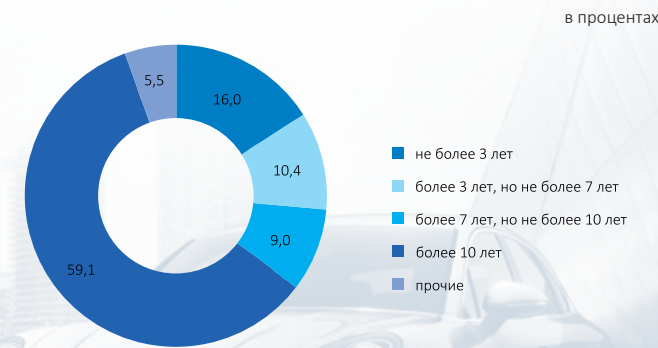
*Примечание:*  
«смешанное» - на бензине, на газобаллонном и электрическом топливе;  
«электрическое» - с использованием электрического аккумулятора

## Количество легковых автомобилей по типу используемого топлива

	Всего	В том числе по типу используемого топлива:					
		бензин	дизельное топливо	газобаллонное	смешанное	электрическое	не указан вид топлива
<b>Республика Казахстан</b>	3 845 301	3 603 175	53 148	3 716	117 298	725	67 239
Акмолинская	177 761	167 851	1 506	52	709	1	7 642
Актюбинская	152 448	135 023	596	432	14 555	3	1 839
Алматинская	471 018	463 267	5 171	334	1 136	10	1 100
Атырауская	115 805	107 126	2 604	228	5 195	-	652
Западно-Казахстанская	118 239	110 530	2 323	25	4 492	-	869
Жамбылская	190 881	181 284	3 188	101	2 444	3	3 861
Карагандинская	283 413	269 670	4 335	105	2 210	2	7 091
Костанайская	175 134	167 505	3 585	37	3 243	1	763
Кызылординская	110 099	105 493	684	167	3 493	-	262
Мангистауская	139 068	83 814	1 750	53	50 881	12	2 558
Южно-Казахстанская	476 860	466 577	2 220	331	3 624	2	4 106
Павлодарская	157 688	151 636	703	14	1 908	1	3 426
Северо-Казахстанская	149 000	134 831	1 234	294	9 154	-	3 487
Восточно-Казахстанская	306 285	302 500	1 427	32	374	2	1 950
г. Астана	246 851	237 496	2 268	428	6 629	15	15
г. Алматы	459 501	429 387	17 260	677	5 878	63	6 236
Дипломатические номера	21 683	19 940	1 044	37	471	4	187
Не указан регион	93 567	69 245	1 250	369	902	606	21 195

Наибольшее количество легковых автомобилей, использующих дизельное топливо, зарегистрировано в г.Алматы – 17260 единиц или 32,5% от общего количества автомобилей, использующих дизельное топливо. Смешанное топливо больше всего используют владельцы автомобилей Мангистауской области - 50881 единицу или 43,3%.

### Количество легковых автомобилей по году выпуска



По состоянию на 1 января 2017г. в Республике Казахстан по году выпуска в общем числе зарегистрированных легковых автомобилей преобладают автомобили с годом выпуска, превышающим 10 лет (59,1%). Легковые автомобили с годом выпуска не превышающим 3 года составляют 16% в общем количестве зарегистрированных легковых автомобилей, с годом выпуска от 3 до 7 лет – 10,4%, от 7 до 10 лет - 9%.